

Aeropuerto Internacional “Felipe Ángeles”, S.A. de C.V.

Numeralia Aeroportuaria Enero 2023.

Fecha de Validación: 1/o. Feb. 2023.
Fecha de actualización: 31 Ene. 2023.

SECRETARÍA DE LA
DEFENSA NACIONAL



AEROPUERTO INTERNACIONAL
FELIPE ÁNGELES



2023
AÑO DE
Francisco
VILLA

EL REVOLUCIONARIO DEL PUEBLO

PASAJEROS COMERCIALES Y OPERACIONES TOTALES.

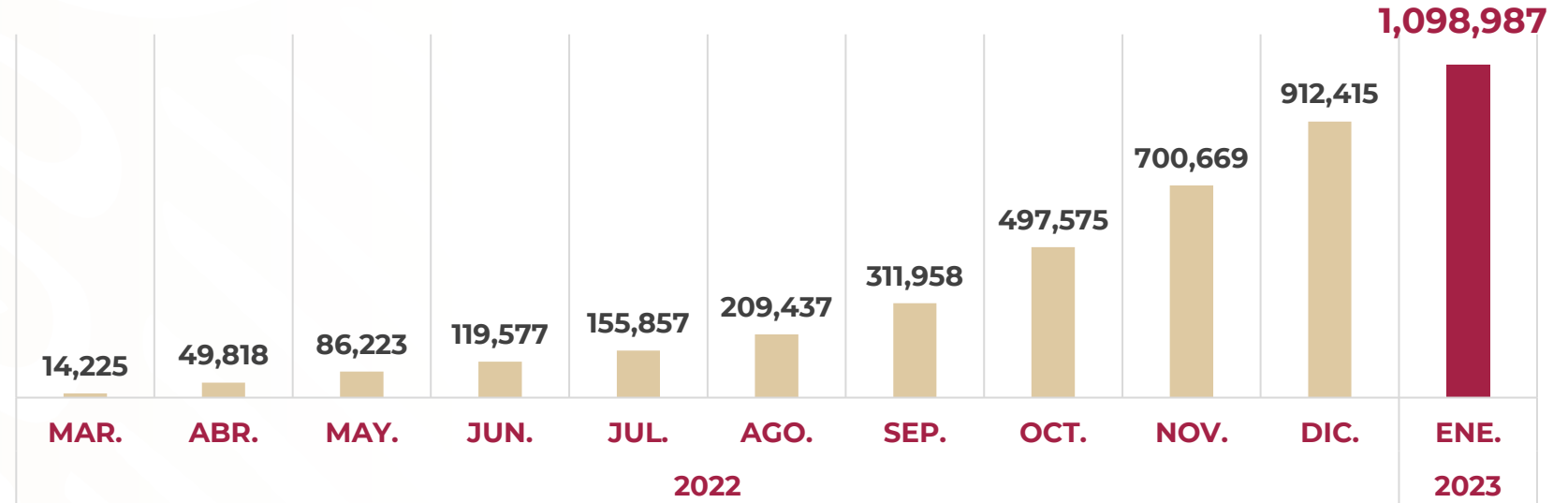
MARZO 2022 – ENERO 2023.

Del 21 Mar. 2022
al 31 Ene. 2023,
el AIFA
acumula

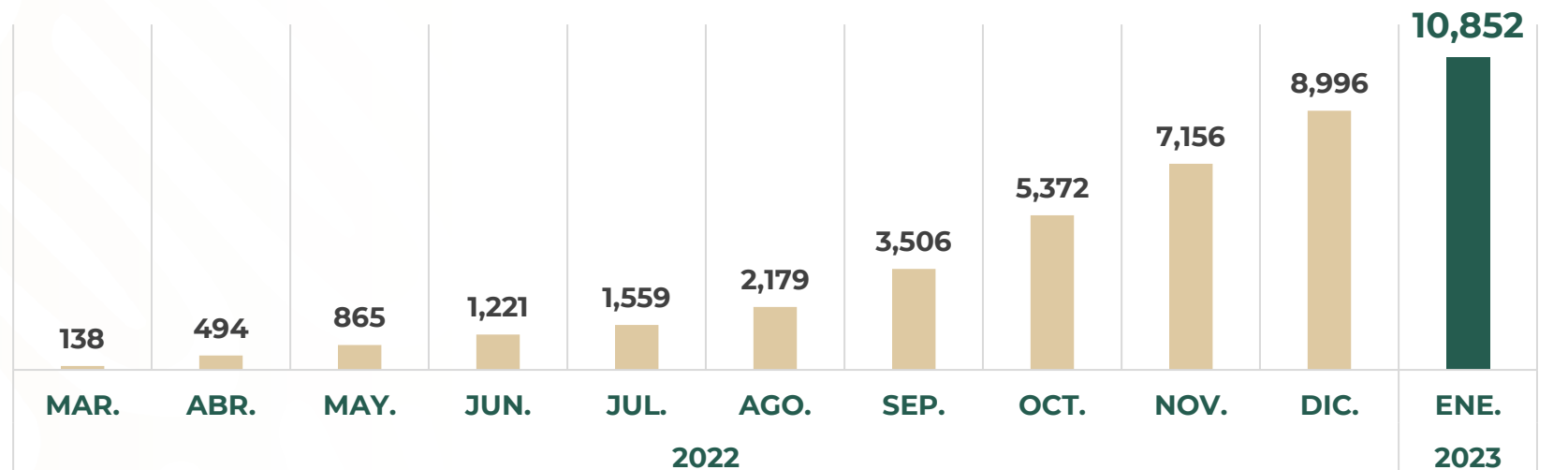
1,098,987
pasajeros
comerciales
transportados

mediante
10,852
operaciones
aéreas.

PASAJEROS
ACUMULADOS



OPERACIONES
ACUMULADAS



Las cifras mensuales presentadas en los gráficos se refieren a valores históricos acumulados por mes, excluyendo datos de Aviación General.

PASAJEROS COMERCIALES TOTALES.

ENERO 2023.

PASAJEROS NACIONALES E INTERNACIONALES
DEL 1/0. – 31 ENE. 2023.
(DISTRIBUCIÓN %)



Durante enero de 2023, el AIFA movilizó a

175,756
pasajeros nacionales.

10,816
pasajeros internacionales.

**ENERO
2023**

PASAJEROS
NACIONALES

175,756

PASAJEROS
INTERNACIONALES

10,816

TOTAL

186,572

ACUMULADO
DESDE EL
21 MAR. 2022

1,051,802

47,185

1,098,987

Desde el 21 de marzo de 2022, se acumulan

1,098,987
viajeros transportados.

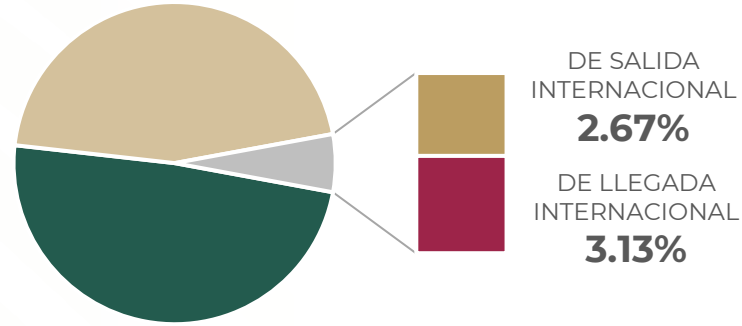
PASAJEROS COMERCIALES DE LLEGADA Y DE SALIDA.

ENERO 2023.

PASAJEROS NACIONALES E INTERNACIONALES DE LLEGADA Y DE SALIDA DEL 1/o. - 31 ENE. 2023. (DISTRIBUCIÓN %)

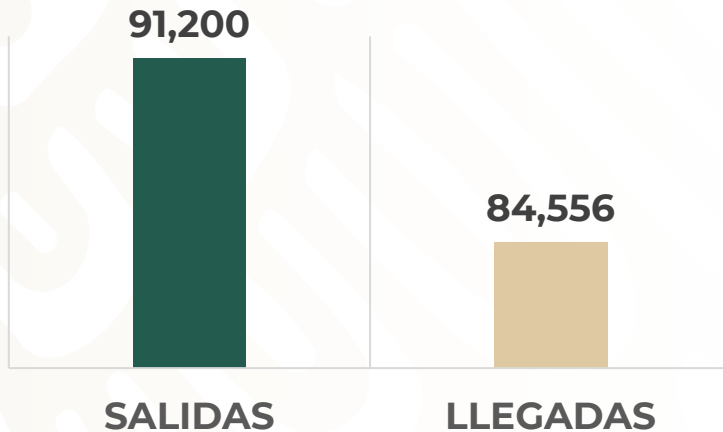
DE LLEGADA NACIONAL
45.32%

DE SALIDA NACIONAL
48.88%



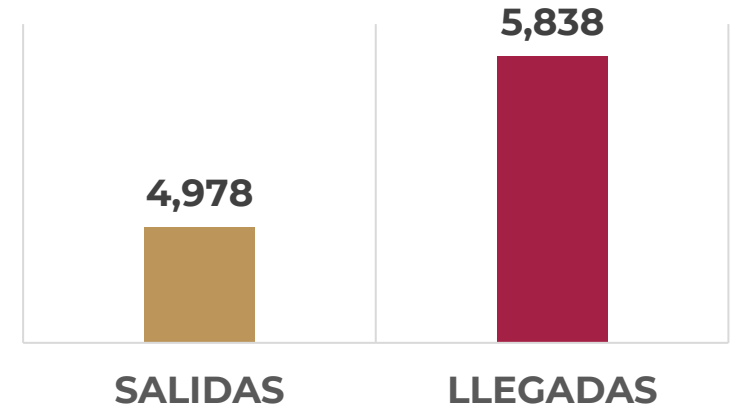
PASAJEROS NACIONALES DEL 1/o. - 31 ENE. 2023.

Total:
175,756
pasajeros nacionales.



Total:
10,816
pasajeros internacionales.

PASAJEROS INTERNACIONALES DEL 1/o. - 31 ENE. 2023.



PASAJEROS COMERCIALES TOTALES POR DESTINOS.

ENERO 2023.



NACIONAL

ENTIDAD FEDERATIVA	PASAJEROS	PROPORCIÓN
QUINTANA ROO	52,529	29.9%
JALISCO	30,613	17.4%
BAJA CALIFORNIA	20,096	11.4%
OAXACA	19,773	11.3%
NUEVO LEÓN	18,484	10.5%
YUCATÁN	14,477	8.2%
BAJA CALIFORNIA SUR	9,508	5.4%
GUERRERO	7,263	4.1%
VERACRUZ	2,827	1.6%
OTROS DESTINOS	186	0.1%
SUBTOTAL	175,756	100.0%

INTERNACIONAL

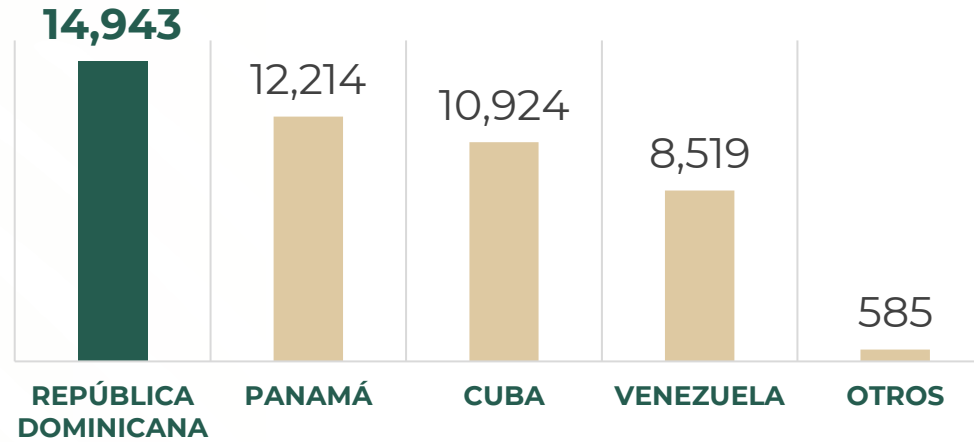
PAÍS	PASAJEROS	PROPORCIÓN
REPÚBLICA DOMINICANA	3,258	30.1%
PANAMÁ	3,107	28.7%
CUBA	2,915	27.0%
VENEZUELA	1,533	14.2%
OTROS DESTINOS	3	0.03%
TOTAL	10,816	100.0%

Nota: Las cifras mostradas son la suma de pasajeros comerciales de salida y de llegada, nacionales e internacionales, registrados durante enero de 2023.

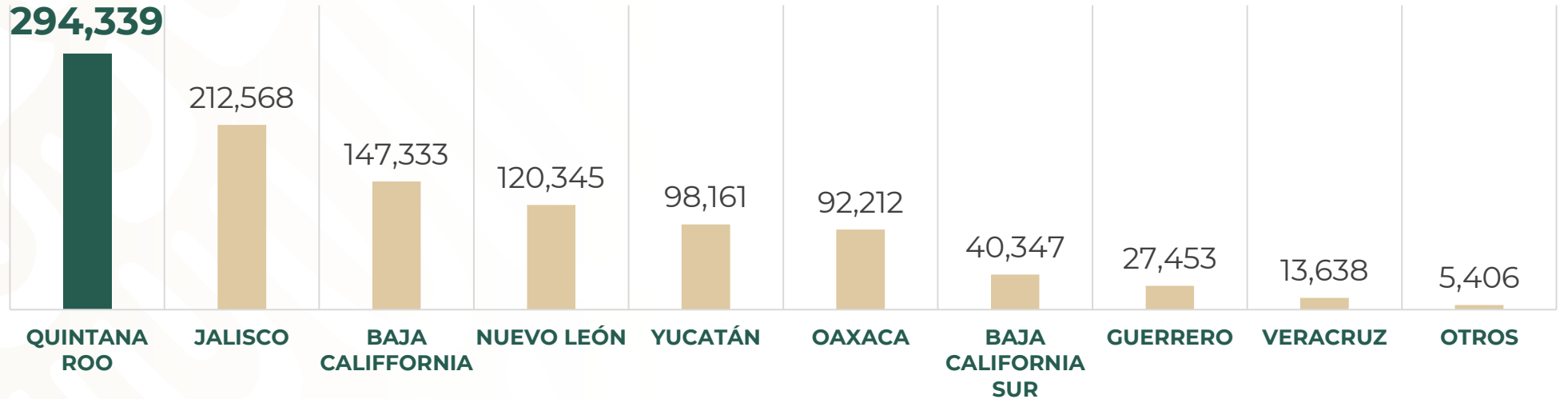
PASAJEROS COMERCIALES TOTALES POR DESTINOS.

MARZO 2022 - ENERO 2023 (CIFRAS ACUMULADAS).

47,185
PASAJEROS
INTERNACIONALES



1,051,802
PASAJEROS
NACIONALES

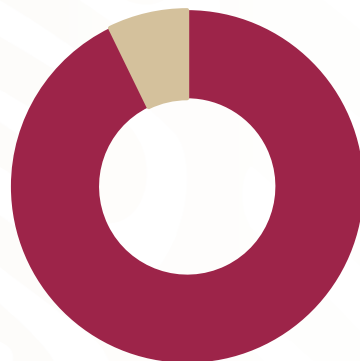


OPERACIONES TOTALES.

ENERO 2023.

OPERACIONES NACIONALES E INTERNACIONALES DEL 1/o. - 31 ENE. 2023. (DISTRIBUCIÓN %)

INTERNACIONALES
7.22%



NACIONALES
92.78%

Durante enero de 2023, el AIFA realizó

1,722
operaciones nacionales.

134
operaciones internacionales.

Desde el 21 de marzo 2022, se acumulan

10,852
operaciones realizadas.

**ENERO
2023**

**OPERACIONES
NACIONALES**

1,722

**OPERACIONES
INTERNACIONALES**

134

TOTAL

1,856

**ACUMULADO
DESDE EL
21 MAR. 2022**

6,220

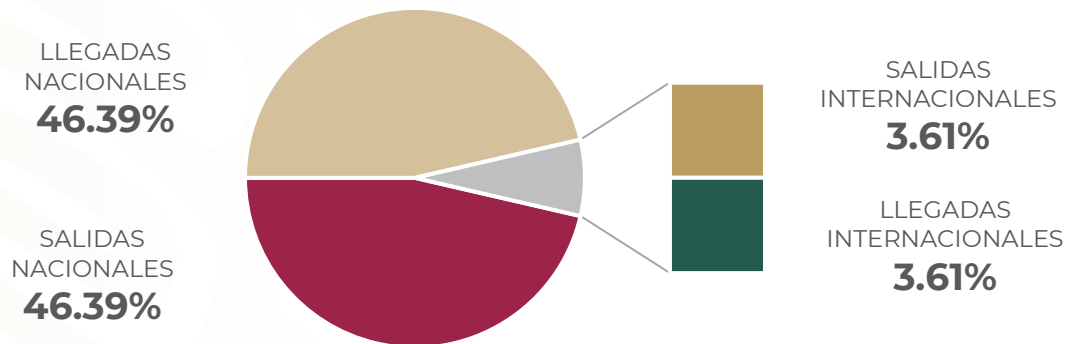
4,632

10,852

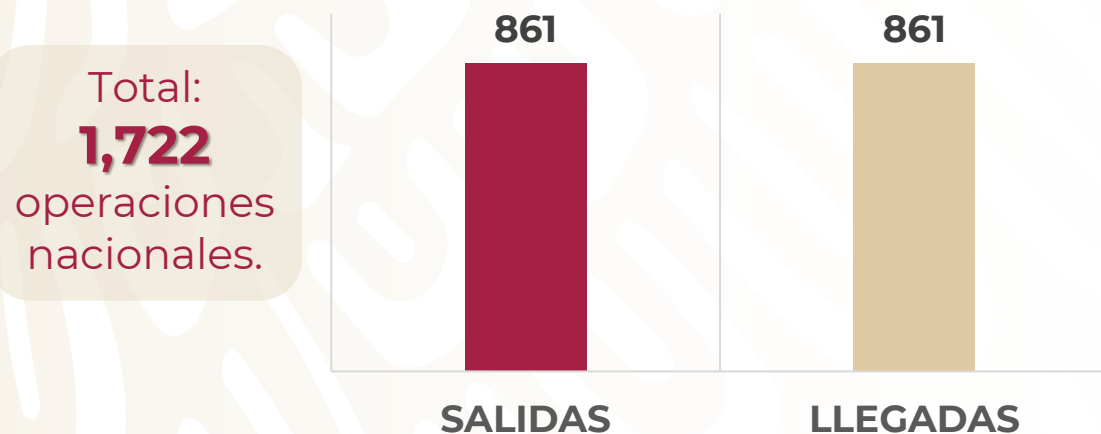
OPERACIONES DE LLEGADA Y DE SALIDA.

ENERO 2023.

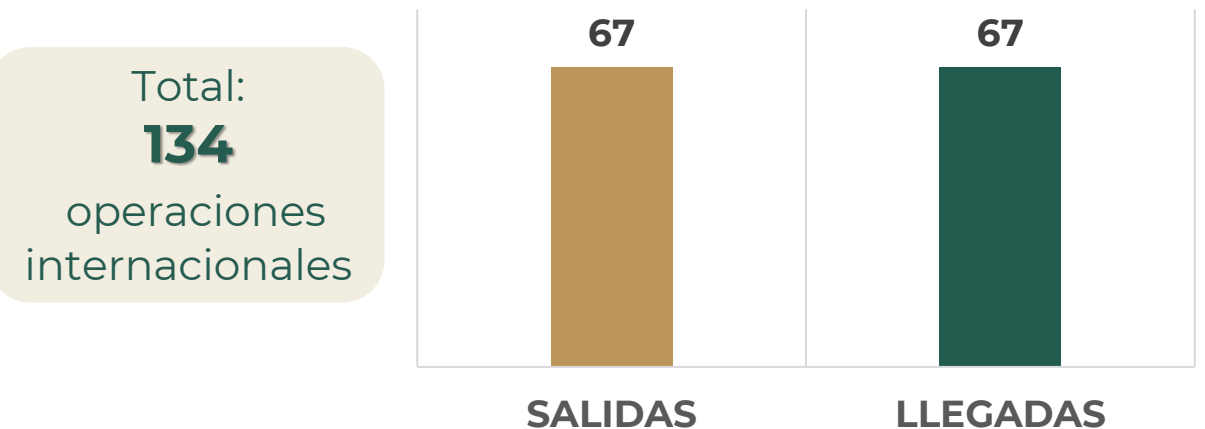
OPERACIONES NACIONALES E INTERNACIONALES DE LLEGADA Y DE SALIDA DEL 1/o. - 31 ENE. 2023. (DISTRIBUCIÓN %)



OPERACIONES NACIONALES DEL 1/o. - 31 ENE. 2023.



OPERACIONES INTERNACIONALES DEL 1/o. - 31 ENE. 2023.

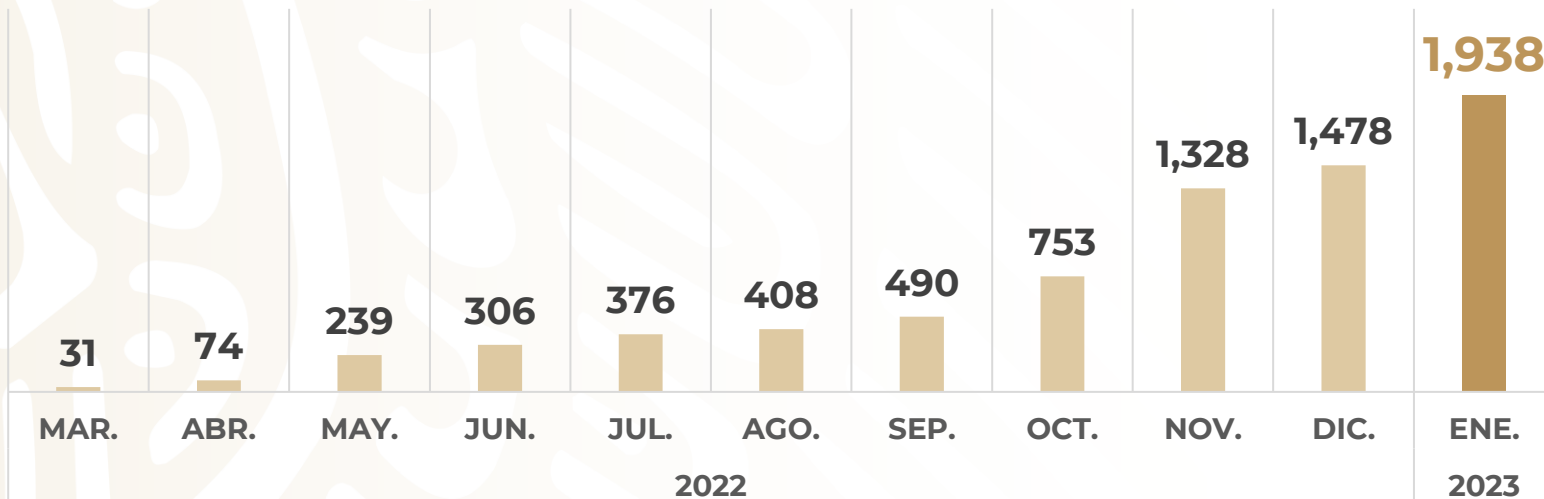


Nota: Las operaciones mostradas excluyen cifras de Aviación General.

PASAJEROS DE AVIACIÓN GENERAL.

ENERO 2023.

PASAJEROS DE AVIACIÓN GENERAL DEL 21 MAR. 2022 AL 31 ENE. 2023
(CIFRAS ACUMULADAS POR MES)



**ENERO
2023**

PASAJEROS
DE SALIDA

189

PASAJEROS
DE LLEGADA

271

TOTAL

460

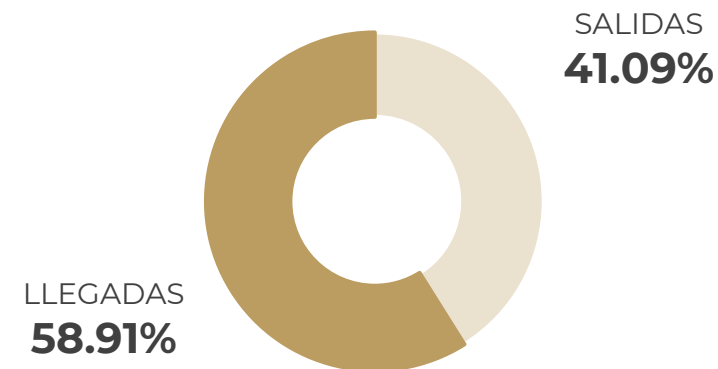
ACUMULADO
DESDE EL
21 MAR. 2022

972

966

1,938

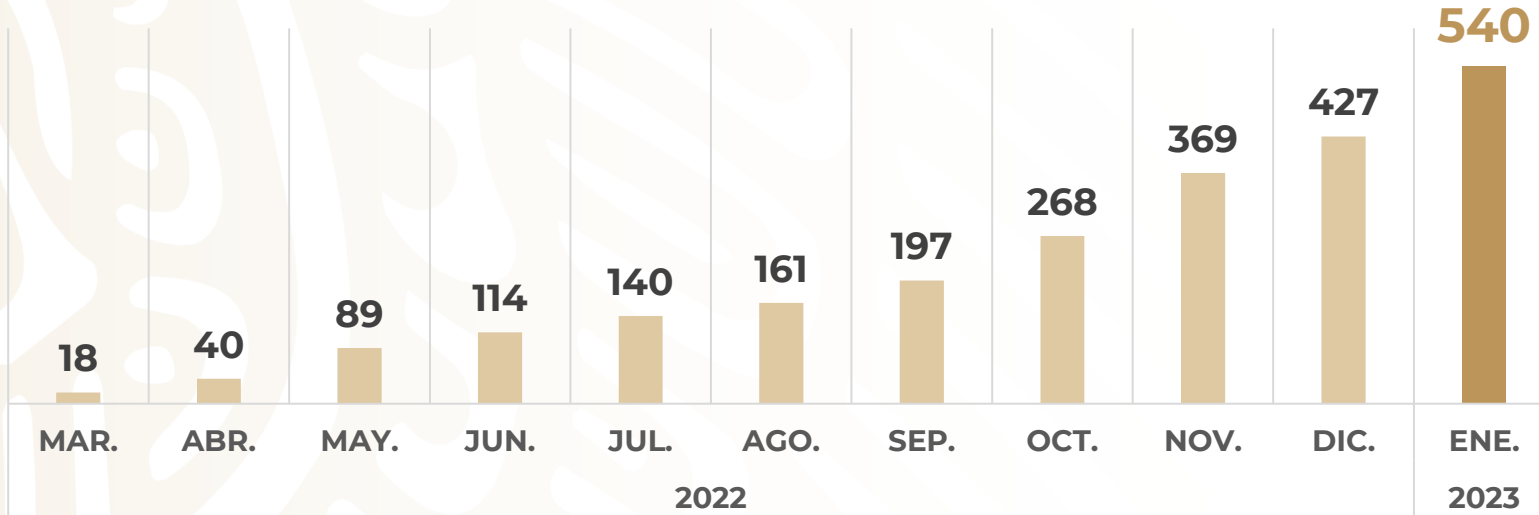
PASAJEROS DE AVIACIÓN GENERAL, DE
LLEGADA Y DE SALIDA, DEL 1/o. - 31 ENE.
2023.
(DISTRIBUCIÓN %)



OPERACIONES DE AVIACIÓN GENERAL.

ENERO 2023.

OPERACIONES DE AVIACIÓN GENERAL DEL 21 MAR. 2022 AL 31 ENE. 2023
(CIFRAS ACUMULADAS POR MES)



OPERACIONES DE AVIACIÓN GENERAL,
DE LLEGADA Y DE SALIDA, DEL 1/0. - 31
ENE. 2023.
(DISTRIBUCIÓN %)



**ENERO
2023**

OPERACIONES DE SALIDA	OPERACIONES DE LLEGADA	TOTAL
54	59	113

**ACUMULADO
DESDE EL
21 MAR. 2022**

264	276	540
-----	-----	-----

SECRETARÍA DE LA
DEFENSA NACIONAL



AEROPUERTO INTERNACIONAL
FELIPE ÁNGELES



Subdirección General Administrativa.
Gerencia de Procesos y Estadística.

procesosyestadistica@aifa.aero